

Flussi Migratori nel Regno Unito

Flussi migratori e crisi economica: questioni globali e riflessi locali

NETWORK ROBERTO FRANCESCHI

Venerdì 17 dicembre 2010 - Università Bocconi

Tommaso Frattini

**Università degli Studi di Milano, Centro Studi Luca d'Agliano, e
CReAM (Centre for Research and Analysis of Migration)**

Agenda

- Immigrazione in UK
 - Cenni storici
 - Dinamiche economiche e politiche
- Integrazione migranti in UK
 - Prima e seconda generazione
 - Integrazione economica e non economica
- Impatto migrazioni su economia britannica
 - Mercato del lavoro
 - Potere d'acquisto

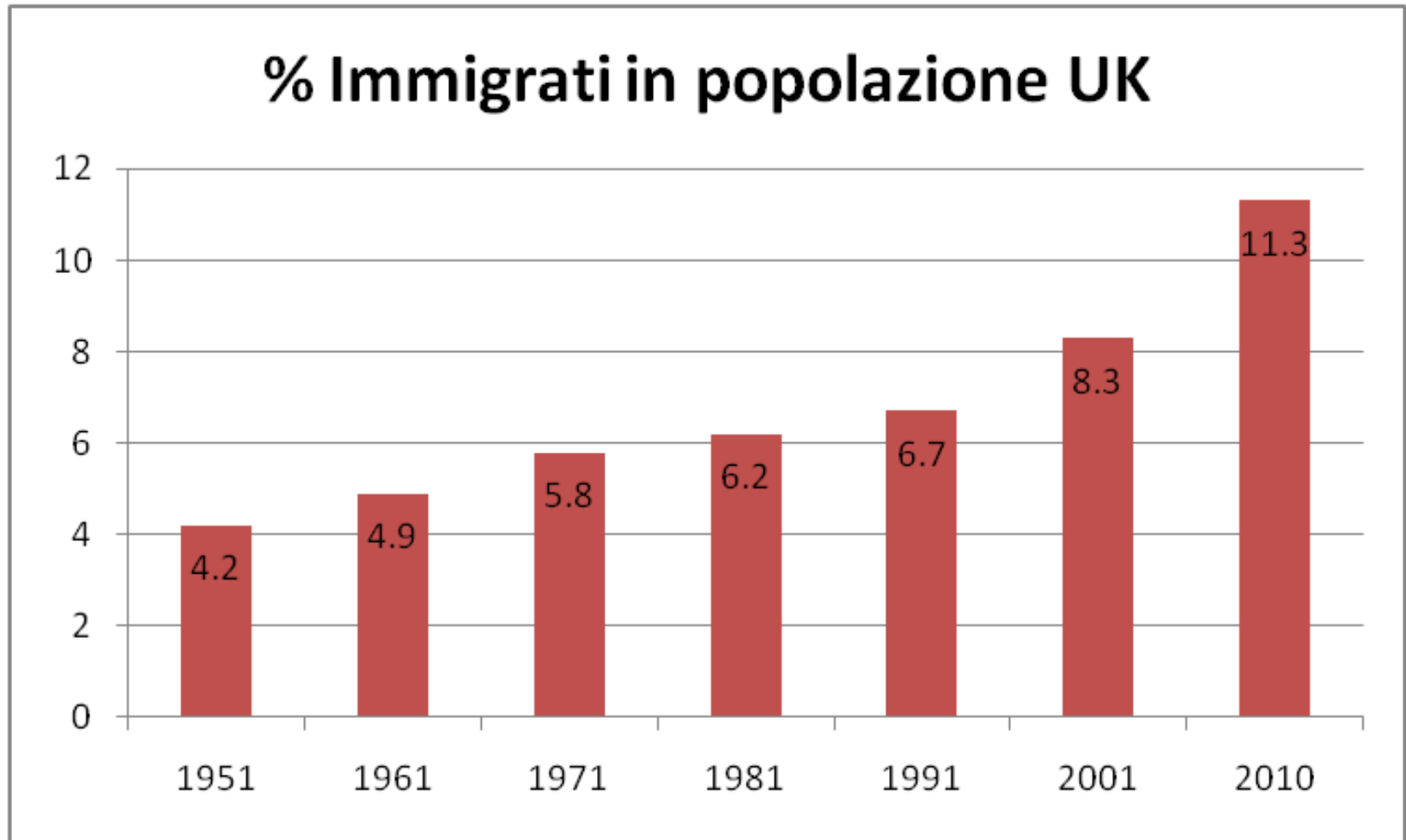
Immigrazione in UK

- Lunga storia migratoria
 - Passato coloniale
- 1948, "*British Nationality Act*": libero accesso in UK a cittadini Commonwealth
 - Ampie flussi migratori dai Caraibi e dal Sub-Continente Indiano
- Restrizioni all'immigrazione
 - 1962, *Commonwealth Immigrants Act*
 - 1968, *Commonwealth Immigration Act*
- 1972, "*Immigration Act*": fine libero ingresso cittadini Commonwealth

Immigrazione in UK

- 1997, abolizione "*primary purpose rule*"
 - Allentamento politica migratoria
- Crescita economica, crescita flussi migratori
- 2004, allargamento a Est UE
 - UK lascia libero ingresso a cittadini Nuovi Stati Membri
- 2007, nuovo allargamento UE (Romania e Bulgaria)
 - UK opta per restrizioni transitorie
- 2008, introduzione "*Points-based system*"
- 2010, introduzione limite massimo flussi annuali extra-UE

Immigrazione in UK



Immigrazione in UK

% Immigrati popolazione in età lavorativa

	1993-1994	2008-2009
Totale nati all'estero	6.9	11.4
Europa Ovest	33.9	22.0
Europa Est	3.0	13.1
America	11.8	9.0
Africa	14.8	18.9
Sub-Continente Indiano	20.7	18.6
Medio Oriente	2.9	3.3
Resto dell'Asia	8.7	10.9
Oceania	3.0	2.7
Altro	1.4	1.5

Agenda

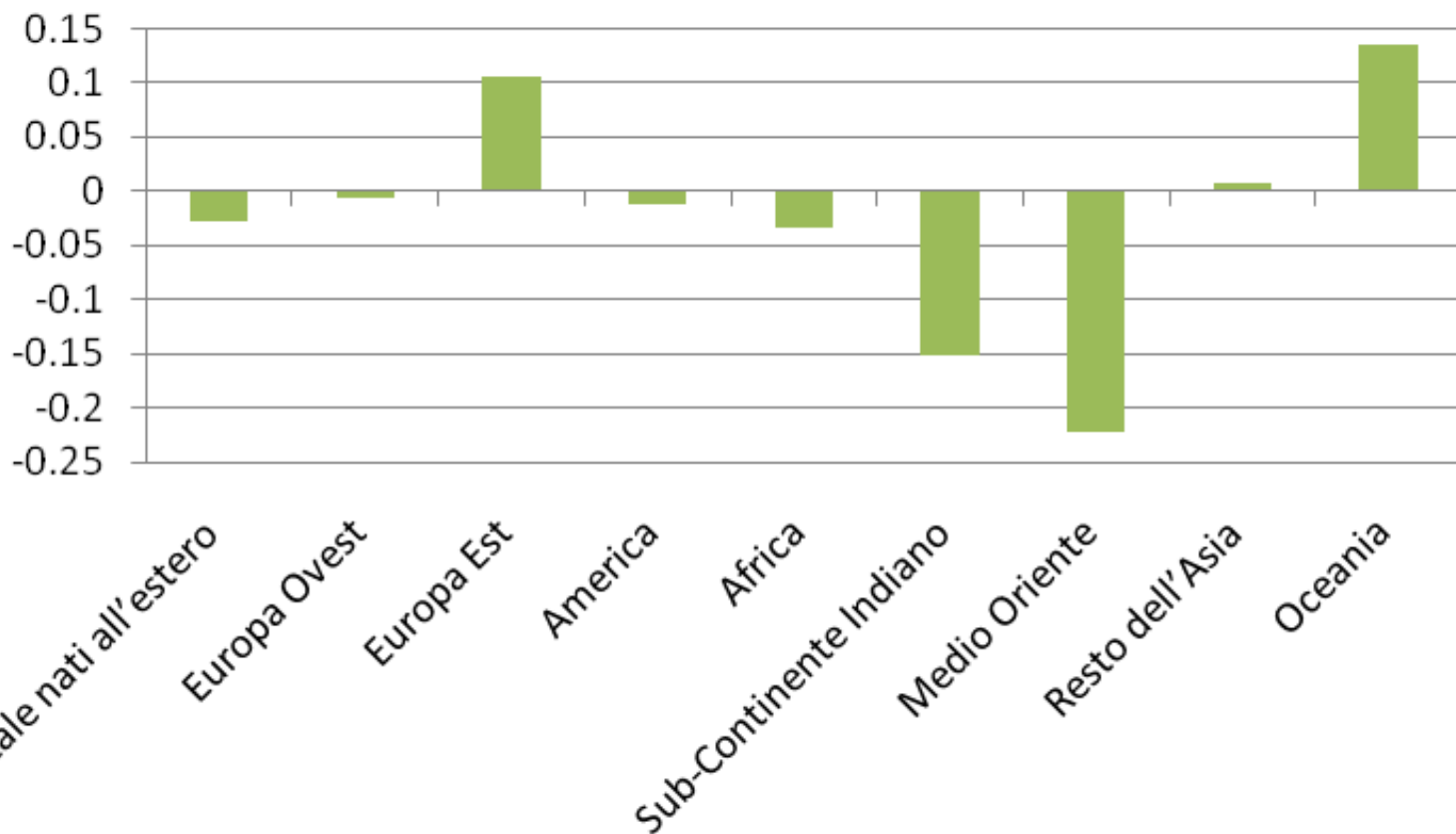
- **Immigrazione in UK**
 - Cenni storici
 - Dinamiche economiche e politiche
- **Integrazione migranti in UK**
 - Prima e seconda generazione
 - Integrazione economica e non economica
- **Impatto migrazioni su economia britannica**
 - Mercato del lavoro
 - Potere d'acquisto

Integrazione migranti in UK

- Quanto sono integrati gli immigrati
 - nell'economia britannica?
 - nella società britannica?
- Quanto sono integrati i figli e i discendenti degli immigrati
 - nell'economia britannica?
 - nella società britannica?

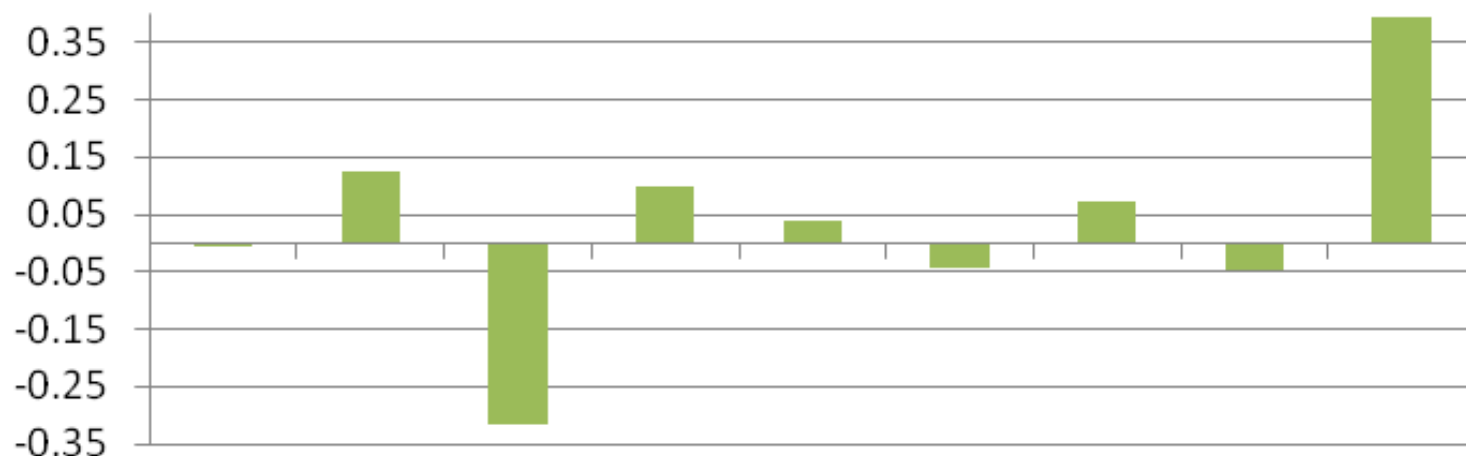
Integrazione nel mercato del lavoro

Differenze in tasso di occupazione



Integrazione nel mercato del lavoro

Differenza percentuale in salari orari



Totale nati all'estero
Europa Ovest
Europa Est
America
Africa
Sub-Continente Indiano
Medio Oriente
Resto dell'Asia
Oceania

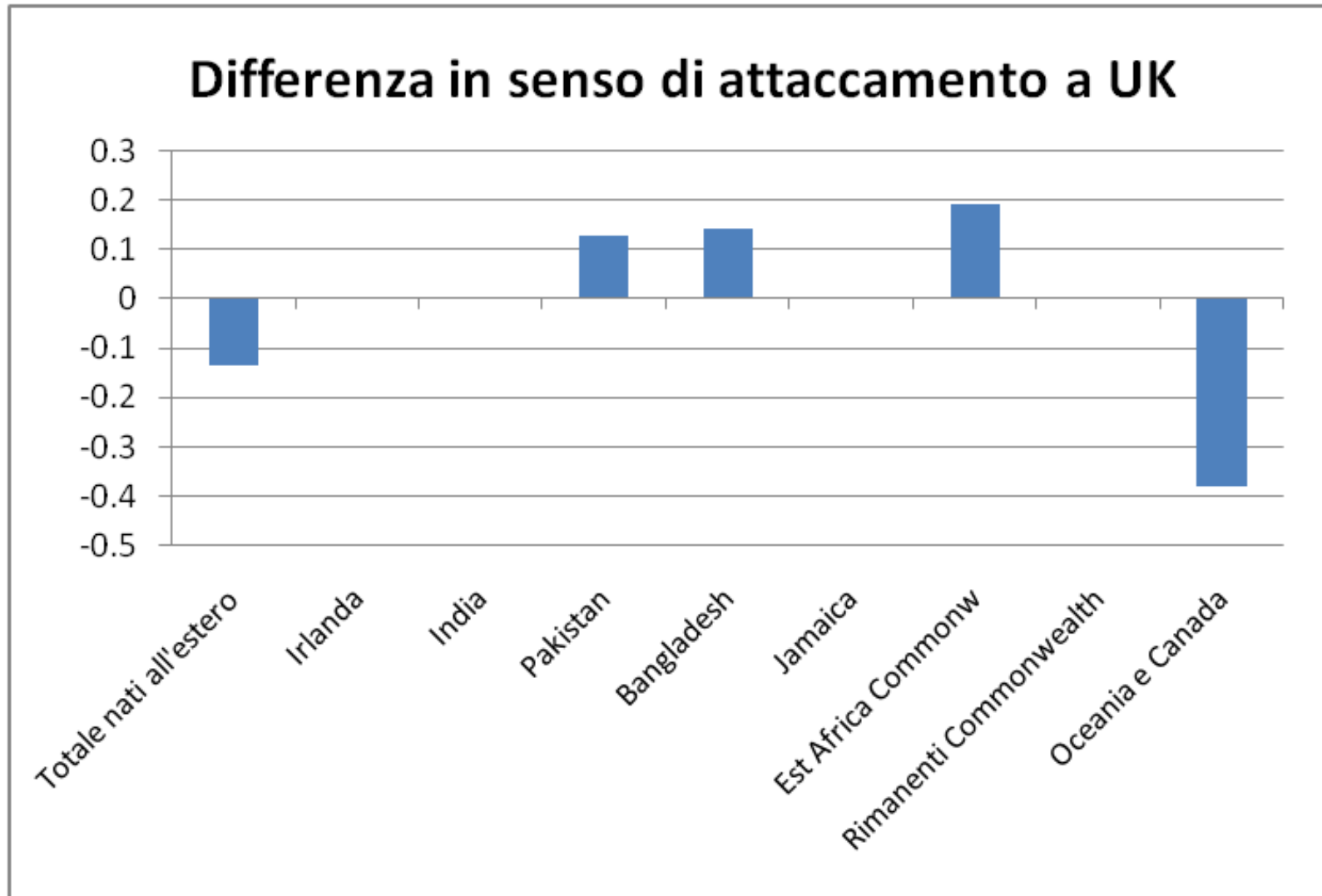
Distribuzione occupazionale

	<i>Nativi</i>	<i>Immigrati</i>		<i>Salario medio</i>
		<i>Vecchi</i>	<i>Recenti</i>	
Higher managerial and professional	14.95	21.70	16.33	18.92
Lower managerial and professional	31.49	31.40	20.26	12.99
Intermediate occupations	13.99	11.18	8.76	8.60
Lower supervisory and technical	12.36	9.31	6.63	8.51
Semi-routine occupations	16.02 <i>27.2</i>	15.81 <i>26.4</i>	22.33 <i>48.0</i>	6.62
Routine occupations	11.19	10.61	25.69	6.74

Distribuzione occupazionale per livello di istruzione

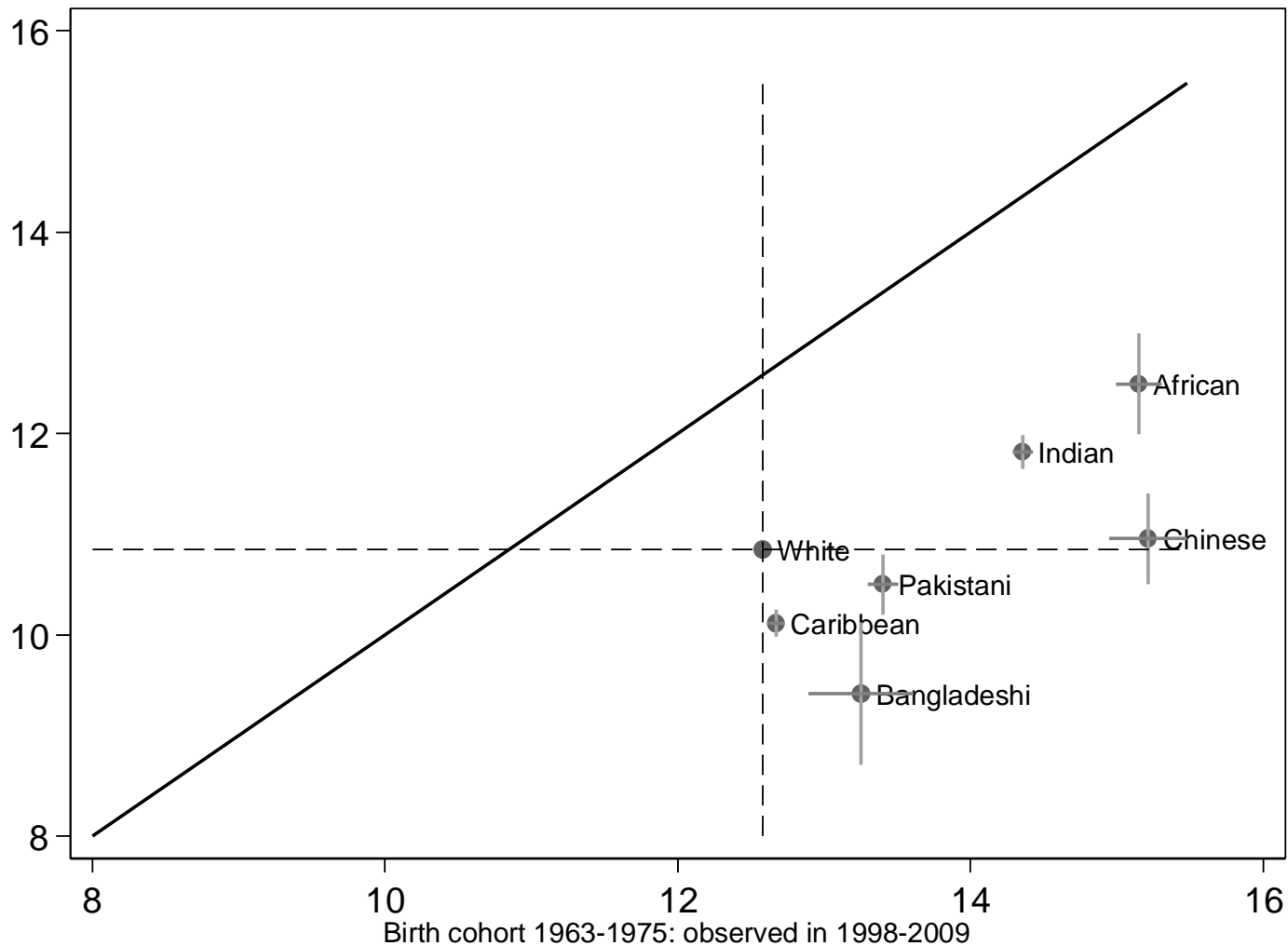
	<i>Istruzione universitaria</i>			<i>Istruzione superiore</i>			<i>Istruzione secondaria</i>		
	<i>Nativi</i>	<i>Immigrati</i>		<i>Nativi</i>	<i>Immigrati</i>		<i>Nativi</i>	<i>Immigrati</i>	
		<i>Vecchi</i>	<i>Recenti</i>		<i>Vecchi</i>	<i>Recenti</i>		<i>Vecchi</i>	<i>Recenti</i>
Higher managerial and professional	36.9	39.7	29.0	15.4	12.9	4.5	7.1	5.8	3.6
Lower managerial and professional	47.3	36.4	29.2	37.8	33.9	13.6	22.7	20.0	6.3
Intermediate occupations	8.2	8.7	9.5	18.5	14.7	9.8	13.7	10.1	1.8
Lower supervisory and technical	2.7	4.3	5.2	9.1	9.7	8.3	17.5	16.8	8.5
Semi-routine occupations	3.8	7.4	15.0	13.3	18.4	29.3	21.6	25.5	29.6
Routine occupations	1.2	3.5	12.2	5.9	10.5	34.4	17.4	21.8	50.2
	5.0	10.9	27.2	19.2	28.9	63.7	39.0	47.3	79.8

Integrazione sociale



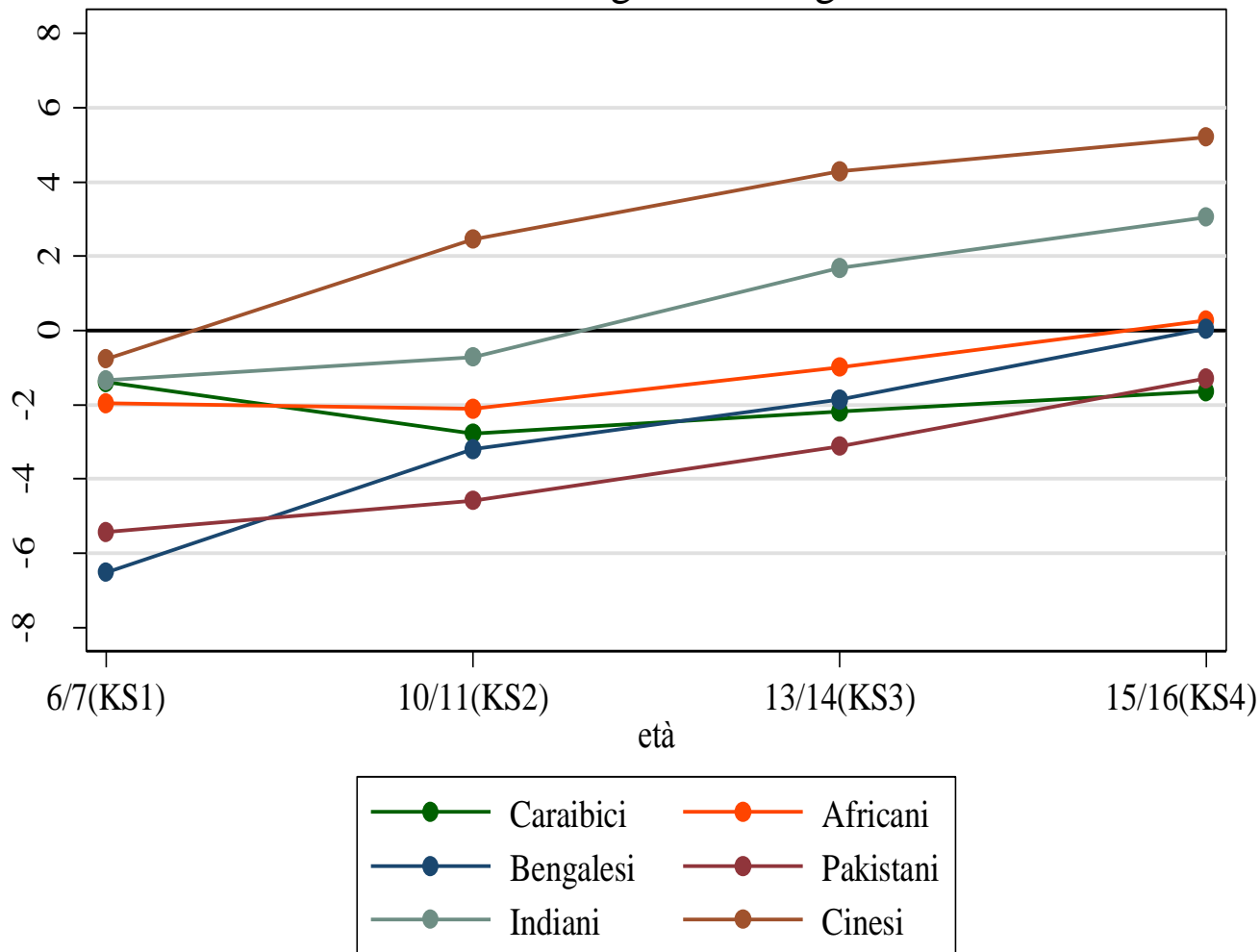
Integrazione seconde generazioni: la scuola

Anni di istruzione



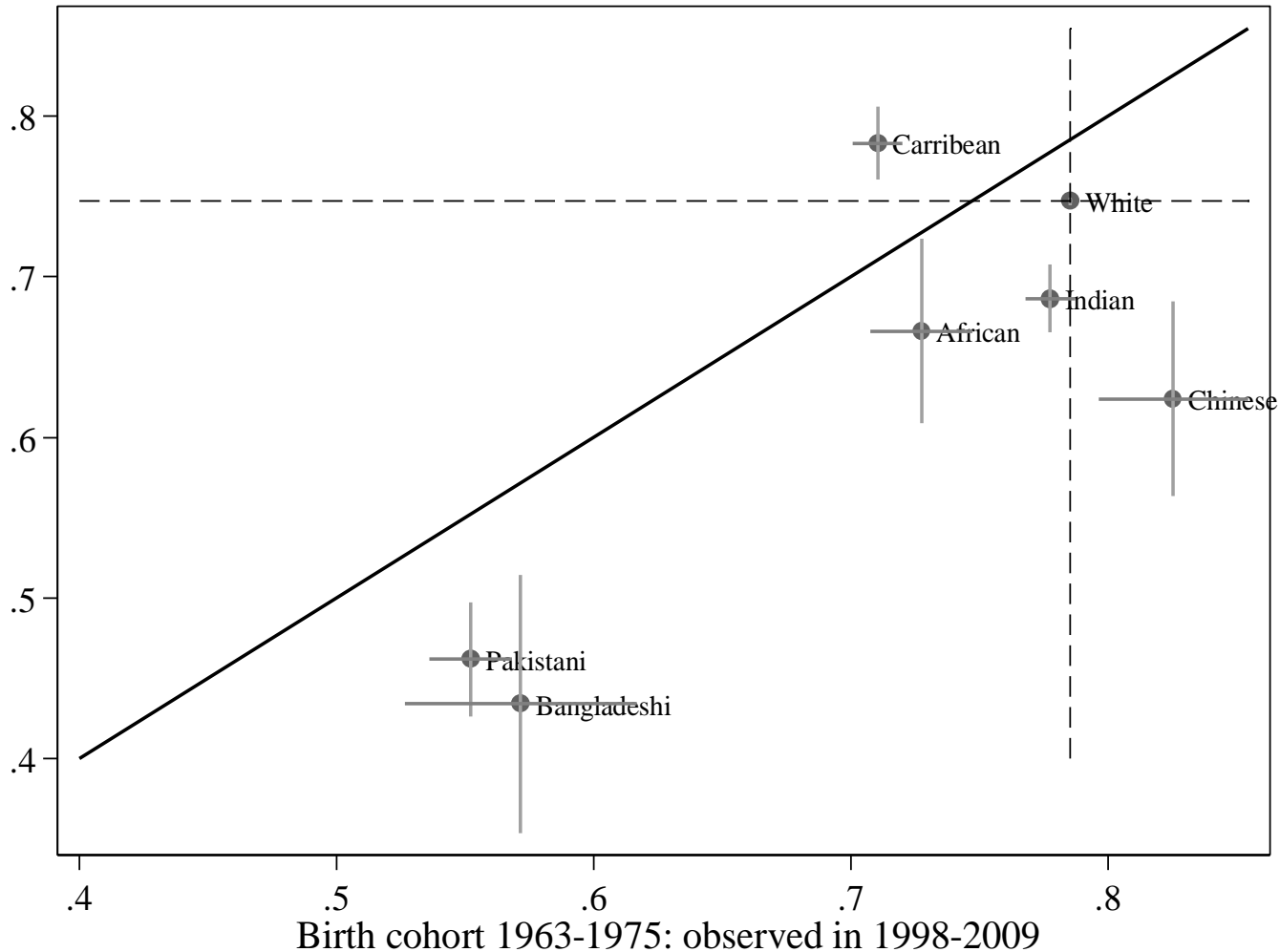
Integrazione seconde generazioni: la scuola

Differenze test inglese con figli di nativi

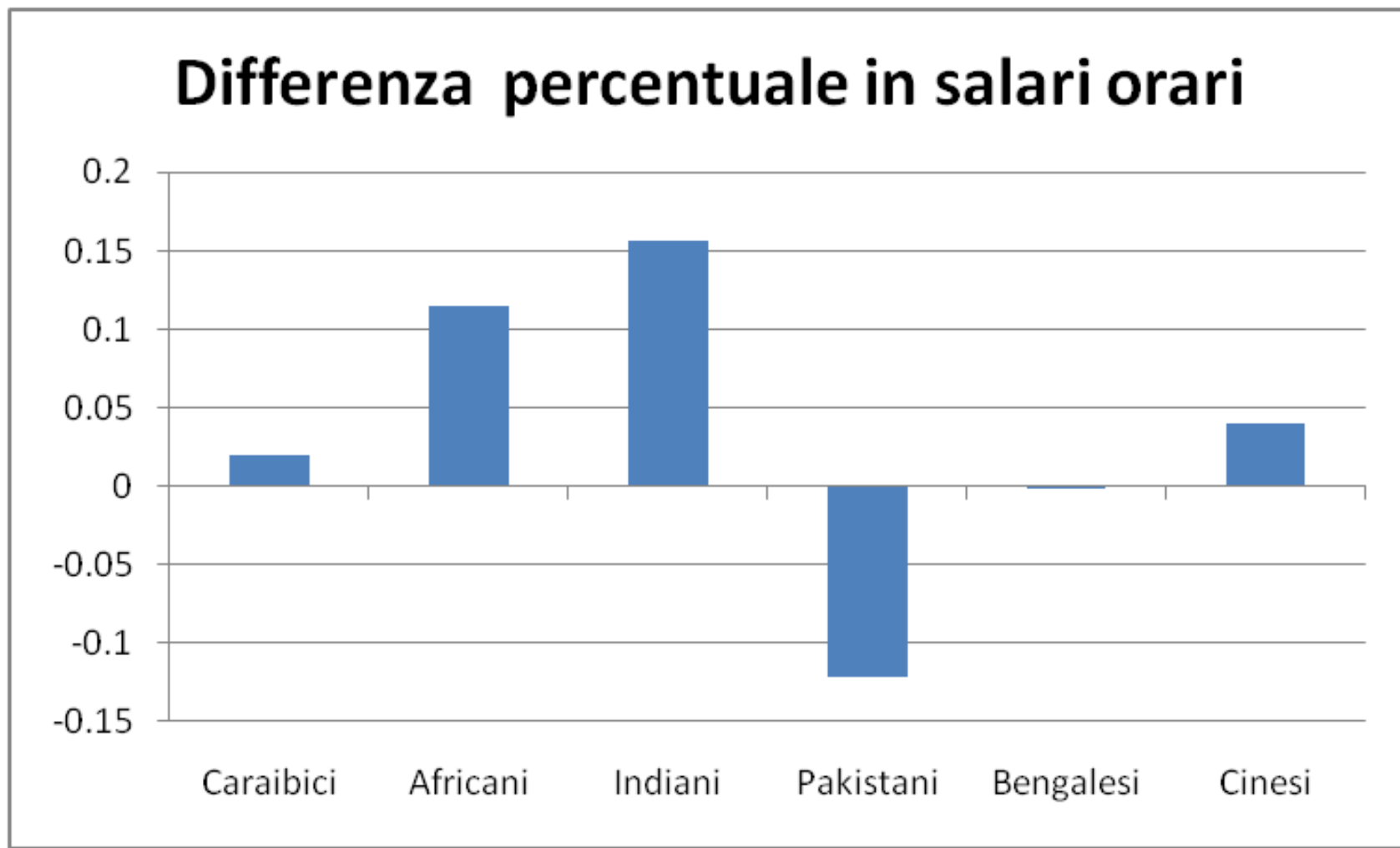


Integrazione seconde generazioni: il lavoro

Tassi di occupazione



Integrazione seconde generazioni: il lavoro



Agenda

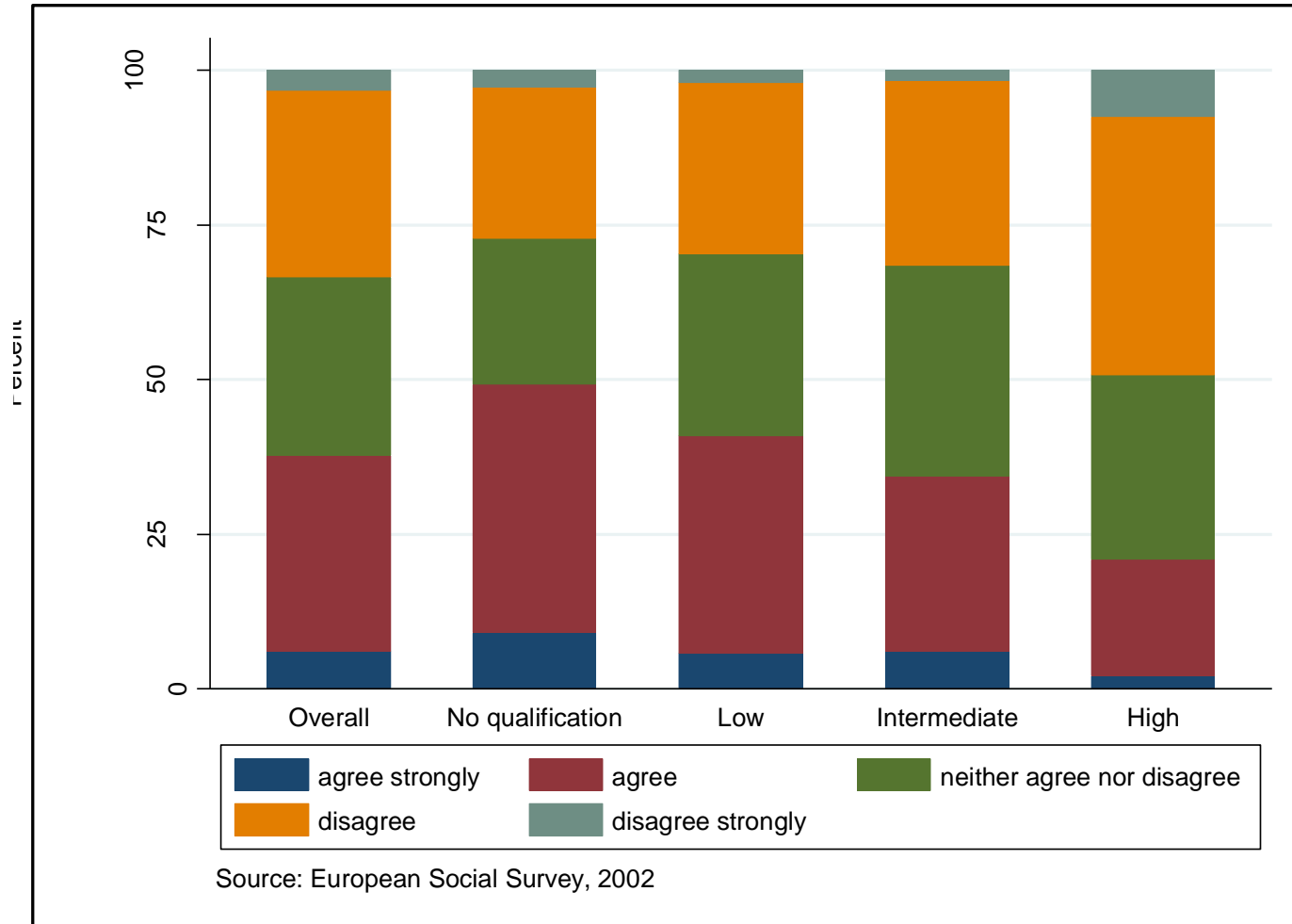
- Immigrazione in UK
 - Cenni storici
 - Dinamiche economiche e politiche
- Integrazione migranti in UK
 - Prima e seconda generazione
 - Integrazione economica e non economica
- **Impatto migrazioni su economia britannica**
 - **Mercato del lavoro**
 - **Potere d'acquisto**

Impatto immigrazione su economia UK

- Attenzione sulle conseguenze per i cittadini del paese di destinazione
- Variabile cruciale dal punto di vista del *policy-maker*
- L'immigrazione ha conseguenze negative per il paese di destinazione?
- Fa diminuire i salari?
- Fa aumentare i costi per il fisco?

“L’immigrazione fa diminuire i salari?”

Risposte dei cittadini britannici



Impatto immigrazione su economia UK

- Le percezioni dei cittadini UK sono giuste?
- Che cosa ci dice la ricerca economica?
- Risultati per UK simili a quelli ottenuti dalla ricerca recente in altri paesi (p.e. USA)
 - Immigrazione ha avuto effetti positivi (o nulli) sui salari medi dei nativi
 - Tutt'al più, effetti negativi sui salari degli immigrati già in UK
 - Leggero effetto negativo sui salari più bassi, dei lavoratori meno qualificati
 - Leggero effetto positivo sugli altri salari

Impatto immigrazione su economia UK

- Effetti quantitativamente molto ridotti
- Immigrazione in UK tra il 1997 e 2005 conta per circa 1/30 della dinamica salariale complessiva
- Effetti fiscali:
 - Difficili da quantificare, ma i (pochi) studi tendono a concordare su effetti positivi (o non negativi)
- Effetti sui prezzi:
 - Immigrazione ha contribuito a rallentare crescita prezzi, in particolare dei servizi

Conclusioni

- Effetti economici dell'immigrazione su UK estremamente ridotti
- Costi immigrazione per i nativi più legati a motivazioni sociali
- Integrazione economica non totale:
 - Svantaggio sul mercato del lavoro
 - Alleviato solo in parte da aumento permanenza
- Integrazione scolastica seconde generazioni molto buona
- Ma permangono svantaggi sul mercato del lavoro